

De acordo com a Resolução-TSE n.º 23.600/2019, essa pesquisa está registrada no Tribunal Superior Eleitoral sob o n.º BR-01920/2026 para o cargo de Presidente.



Pesquisa de Opinião Pública Estado do Rio de Janeiro

Account Manager: Murilo Hidalgo

Metodologia

De acordo com a Resolução-TSE n.º 23.600/2019, essa pesquisa está registrada no Tribunal Superior Eleitoral sob o n.º BR-01920/2026 para o cargo de Presidente.



De acordo com a Resolução-TSE n.º 23.600/2019, essa pesquisa está registrada no Tribunal Superior Eleitoral sob o n.º BR-01920/2026 para o cargo de Presidente.

Metodologia

Curitiba, 25 de abril de 2026

Objetivo	▶ Pesquisa de opinião pública realizada no Estado do Rio de Janeiro com o objetivo de consultar à população sobre a situação eleitoral para o Executivo Federal 2026 e avaliação da administração Federal.
Abrangência	▶ Estado do Rio de Janeiro.
Coleta de dados	▶ Coleta de dados realizada através de entrevistas pessoais, domiciliares e presenciais, entre os dias 21 e 23 de abril de 2026. ▶ A amostra é representativa do eleitorado da área pesquisada e foi selecionada em três etapas. Na primeira etapa realizou-se um sorteio probabilístico dos municípios onde as entrevistas foram realizadas através do método PPT (Probabilidade Proporcional ao Tamanho), considerando a população eleitora residente nos municípios como base para essa seleção. Na segunda etapa, fez-se um sorteio probabilístico das localidades, onde as entrevistas foram realizadas, através do método PPT (Probabilidade Proporcional ao Tamanho), tomando a população eleitora residente nas localidades como base para essa seleção. Na terceira etapa, a seleção dos entrevistados dentro da localidade, foi feita utilizando-se quotas amostrais proporcionais, em função das seguintes variáveis: gênero, faixa etária, escolaridade e renda domiciliar mensal.
Tamanho da Amostra e Margem de Erro	▶ Para a realização desta pesquisa foi utilizada uma amostra de 1680 eleitores em 63 municípios. Tal amostra representativa do Estado do Rio de Janeiro atinge um grau de confiança de 95,0% para uma margem estimada de erro de aproximadamente 2,4 pontos percentuais para os resultados gerais. ▶ As entrevistas foram realizadas por uma equipe de entrevistadores e supervisores devidamente qualificada pelo Instituto Paraná Pesquisas, com experiência e treinamento em pesquisas de opinião pública. No decorrer do trabalho de coleta de dados, os questionários aplicados, foram auditados em no mínimo 30% (trinta por cento) para verificação quanto ao cuidado na sua aplicação, bem como a adequação do entrevistado às variáveis das quotas amostrais isto é, no mínimo 504 entrevistas foram verificadas pela equipe de supervisores do Instituto Paraná Pesquisas, podendo essa auditoria ser solicitada ao Instituto a qualquer momento.
Auditoria e Qualidade	▶



Perfil da Amostra

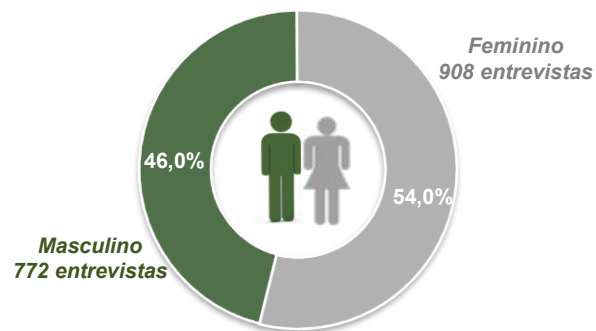
De acordo com a Resolução-TSE n.º 23.600/2019, essa pesquisa está registrada no Tribunal Superior Eleitoral sob o n.º BR-01920/2026 para o cargo de Presidente.



De acordo com a Resolução-TSE n.º 23.600/2019, essa pesquisa está registrada no Tribunal Superior Eleitoral sob o n.º BR-01920/2026 para o cargo de Presidente.

Perfil da Amostra

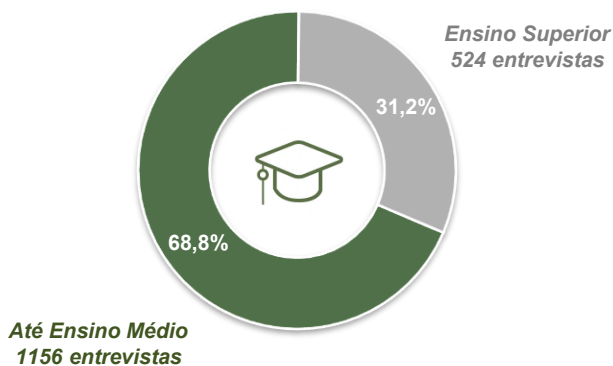
Gênero:



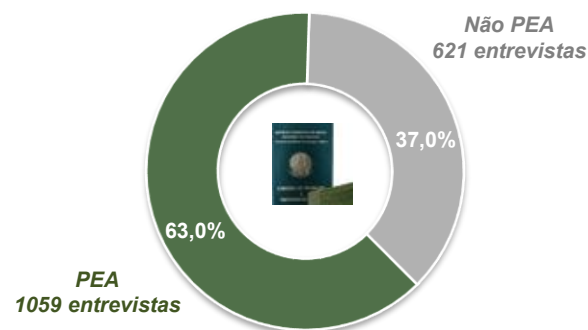
Faixa Etária:



Escolaridade:



Nível Econômico:



BASE: Eleitores do Estado do Rio de Janeiro (1680)



Situação Eleitoral para o Executivo Federal


De acordo com a Resolução-TSE n.º 23.600/2019, essa pesquisa está registrada no Tribunal Superior Eleitoral sob o n.º BR-01920/2026 para o cargo de Presidente.



De acordo com a Resolução-TSE n.º 23.600/2019, essa pesquisa está registrada no Tribunal Superior Eleitoral sob o n.º BR-01920/2026 para o cargo de Presidente.

Situação Eleitoral – Presidente

ESPONTÂNEA



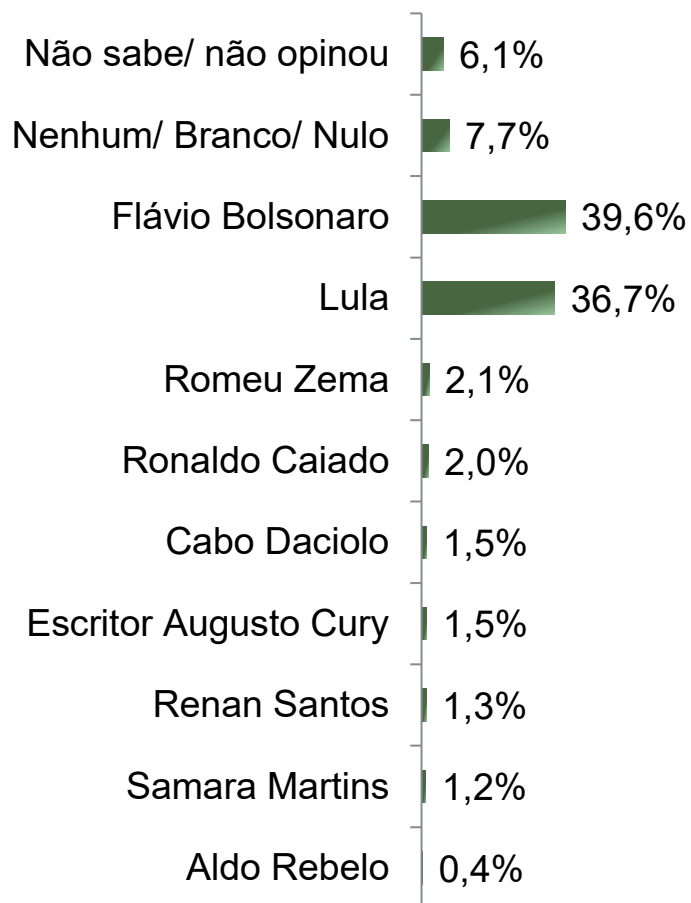
BASE: Eleitores do Estado do Rio de Janeiro (1680)



De acordo com a Resolução-TSE n.º 23.600/2019, essa pesquisa está registrada no Tribunal Superior Eleitoral sob o n.º BR-01920/2026 para o cargo de Presidente.

Situação Eleitoral – Presidente

ESTIMULADA – Cenário 1



BASE: Eleitores do Estado do Rio de Janeiro (1680)



De acordo com a Resolução-TSE n.º 23.600/2019, essa pesquisa está registrada no Tribunal Superior Eleitoral sob o n.º BR-01920/2026 para o cargo de Presidente.

Situação Eleitoral – Presidente

ESTIMULADA – Cenário 1

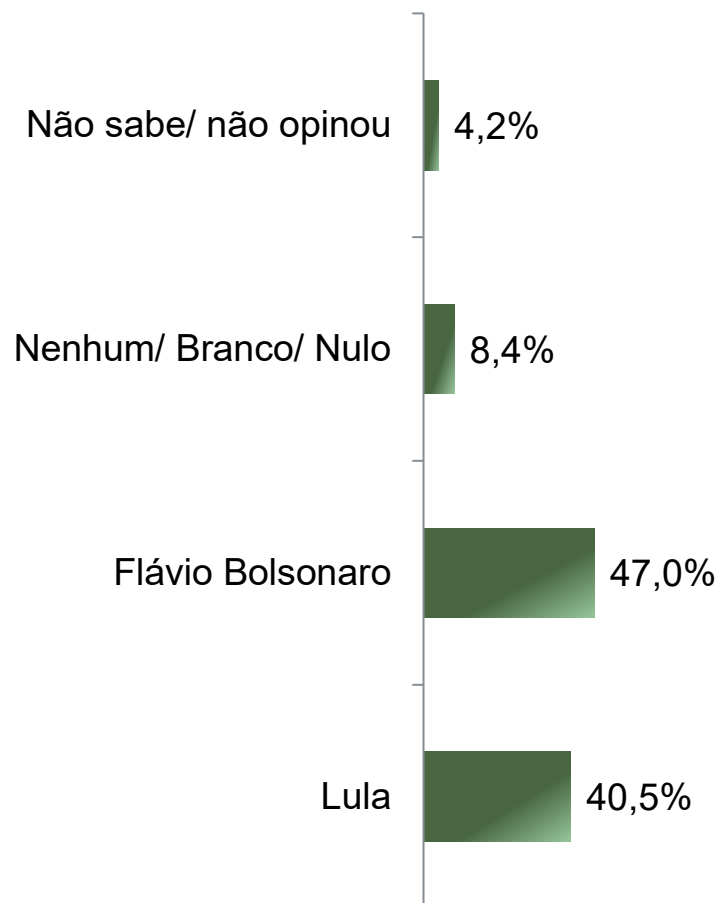
	Não sabe/ não opinou	Nenhum/ Branco/ Nulo	Flávio Bolsonaro	Lula	Romeu Zema	Ronaldo Caiado	Cabo Daciolo	Escritor Augusto Cury	Renan Santos	Samara Martins	Aldo Rebello
Masculino	4,3%	6,5%	44,9%	32,3%	2,8%	2,6%	1,4%	1,3%	2,2%	1,0%	0,6%
Feminino	7,7%	8,7%	35,1%	40,4%	1,4%	1,4%	1,5%	1,7%	0,6%	1,3%	0,1%
De 16 a 24 anos	9,4%	7,6%	32,4%	37,1%	1,2%	2,4%	3,5%	0,6%	2,4%	2,9%	0,6%
De 25 a 34 anos	6,3%	7,3%	38,0%	35,0%	2,6%	1,7%	2,3%	1,7%	2,6%	2,0%	0,7%
De 35 a 44 anos	6,6%	7,5%	44,4%	30,0%	2,8%	1,9%	1,6%	2,5%	1,9%	0,9%	0,0%
De 45 a 59 anos	6,5%	8,9%	43,1%	33,0%	1,9%	1,9%	1,2%	1,9%	0,5%	1,0%	0,2%
60 anos ou mais	4,3%	7,0%	37,1%	45,4%	1,7%	2,1%	0,4%	0,6%	0,4%	0,4%	0,4%
Ensino Fundamental	6,8%	7,6%	34,8%	43,0%	1,2%	1,4%	0,8%	0,8%	1,2%	1,8%	0,8%
Ensino Médio	7,1%	7,8%	44,3%	31,1%	1,4%	2,0%	2,0%	1,9%	1,1%	1,2%	0,2%
Ensino Superior	4,2%	7,6%	38,7%	37,4%	3,8%	2,5%	1,5%	1,7%	1,7%	0,6%	0,2%
PEA	6,2%	8,6%	39,8%	33,9%	2,7%	1,9%	1,6%	1,9%	1,6%	1,3%	0,5%
Não PEA	6,0%	6,1%	39,5%	41,4%	1,0%	2,1%	1,3%	0,8%	0,8%	1,0%	0,2%
Nos últimos 10 dias, o(a) Sr(a) participou de alguma celebração religiosa, como missa, culto ou outro tipo de cerimônia da sua religião?											
Não	6,2%	7,6%	34,1%	42,3%	2,3%	2,0%	1,3%	1,1%	1,5%	1,2%	0,3%
Sim	6,0%	7,7%	46,3%	29,9%	1,8%	2,0%	1,7%	2,0%	1,0%	1,2%	0,4%



De acordo com a Resolução-TSE n.º 23.600/2019, essa pesquisa está registrada no Tribunal Superior Eleitoral sob o n.º BR-01920/2026 para o cargo de Presidente.

Situação Eleitoral – Presidente

ESTIMULADA – Cenário 2



BASE: Eleitores do Estado do Rio de Janeiro (1680)



De acordo com a Resolução-TSE n.º 23.600/2019, essa pesquisa está registrada no Tribunal Superior Eleitoral sob o n.º BR-01920/2026 para o cargo de Presidente.

Situação Eleitoral – Presidente

ESTIMULADA – Cenário 2

	Não sabe/ não opinou	Nenhum/ Branco/ Nulo	Flávio Bolsonaro	Lula
Masculino	3,1%	7,5%	54,1%	35,2%
Feminino	5,1%	9,1%	40,9%	44,9%
De 16 a 24 anos	5,9%	10,6%	42,9%	40,6%
De 25 a 34 anos	5,0%	8,9%	46,9%	39,3%
De 35 a 44 anos	4,7%	7,5%	53,1%	34,7%
De 45 a 59 anos	4,5%	9,1%	50,2%	36,1%
60 anos ou mais	2,3%	7,2%	41,4%	49,0%
Ensino Fundamental	4,9%	7,6%	40,4%	47,1%
Ensino Médio	5,1%	8,4%	52,0%	34,5%
Ensino Superior	2,3%	9,2%	47,1%	41,4%
PEA	4,3%	9,3%	48,3%	38,1%
Não PEA	3,9%	6,9%	44,6%	44,6%
<i>Nos últimos 10 dias, o(a) Sr(a) participou de alguma celebração religiosa, como missa, culto ou outro tipo de cerimônia da sua religião?</i>				
Não	4,8%	8,2%	41,2%	45,8%
Sim	3,4%	8,7%	53,9%	34,1%



Avaliação da Administração Federal

De acordo com a Resolução-TSE n.º 23.600/2019, essa pesquisa está registrada no Tribunal Superior Eleitoral sob o n.º BR-01920/2026 para o cargo de Presidente.

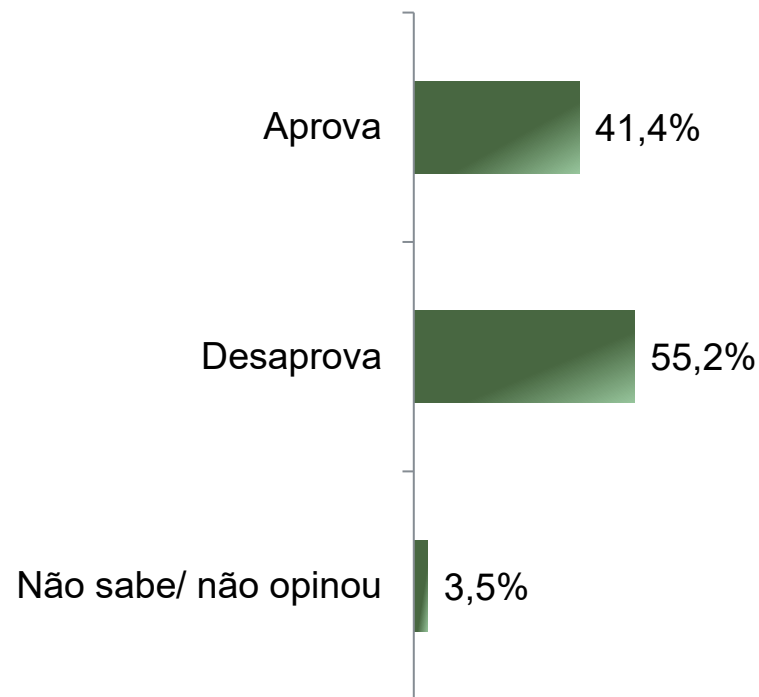
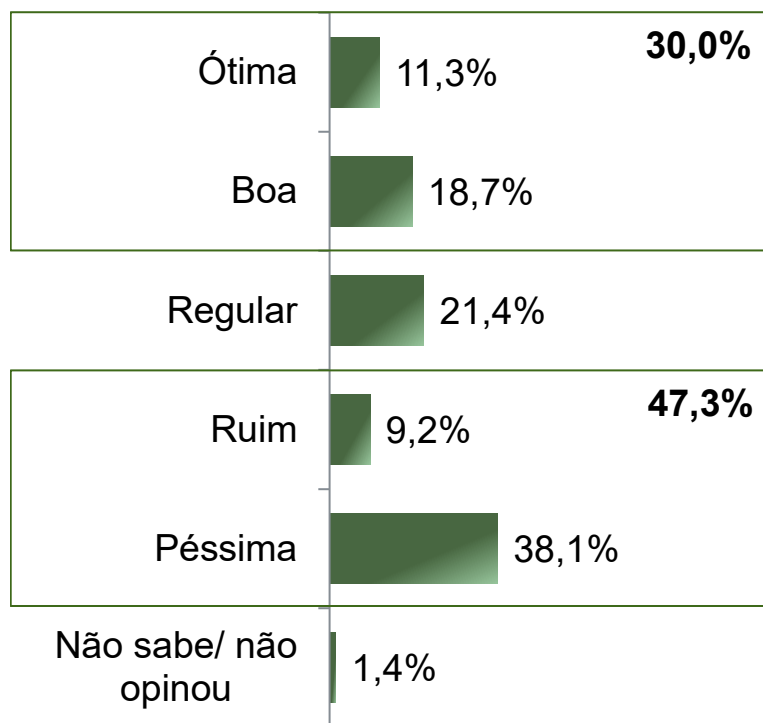


Avaliação e Aprovação da administração do Presidente Lula

ESTIMULADA

De acordo com a Resolução-TSE n.º 23.600/2019, essa pesquisa está registrada no Tribunal Superior Eleitoral sob o n.º BR-01920/2026 para o cargo de Presidente.

13



BASE: Eleitores do Estado do Rio de Janeiro (1680)



Avaliação e Aprovação da administração do Presidente Lula

COMPARATIVO

De acordo com a Resolução-TSE n.º 23.600/2019, essa pesquisa está registrada no Tribunal Superior Eleitoral sob o n.º BR-01920/2026 para o cargo de Presidente.

	Abril 2025	Mai 2025	Abril 2026 BR-01920/2026
Ótima	6,4%	7,9%	11,3%
Boa	16,1%	15,4%	18,7%
Regular	23,6%	24,5%	21,4%
Ruim	9,6%	7,4%	9,2%
Péssima	43,2%	43,1%	38,1%
Não sabe/ não opinou	1,1%	1,6%	1,4%
Aprova			
Aprova	36,7%	37,3%	41,4%
Desaprova			
Desaprova	60,4%	59,9%	55,2%
Não sabe/ não opinou			
Não sabe/ não opinou	2,9%	2,8%	3,5%



Aprovação da administração do Presidente Lula

ESTIMULADA

De acordo com a Resolução-TSE n.º 23.600/2019, essa pesquisa está registrada no Tribunal Superior Eleitoral sob o n.º BR-01920/2026 para o cargo de Presidente.

15

	Aprova	Desaprova	Não sabe/ não opinou
Masculino	36,7%	61,1%	2,2%
Feminino	45,4%	50,1%	4,5%
De 16 a 24 anos	44,7%	50,6%	4,7%
De 25 a 34 anos	39,3%	57,8%	3,0%
De 35 a 44 anos	34,4%	63,1%	2,5%
De 45 a 59 anos	38,8%	57,2%	4,1%
60 anos ou mais	48,6%	48,0%	3,4%
Ensino Fundamental	51,4%	45,1%	3,5%
Ensino Médio	33,1%	62,6%	4,3%
Ensino Superior	41,8%	55,9%	2,3%
PEA	37,9%	58,8%	3,3%
Não PEA	47,3%	49,0%	3,7%
<i>Nos últimos 10 dias, o(a) Sr(a) participou de alguma celebração religiosa, como missa, culto ou outro tipo de cerimônia da sua religião?</i>			
Não	47,1%	49,9%	2,9%
Sim	34,5%	61,5%	4,1%



De acordo com a Resolução-TSE n.º 23.600/2019, essa pesquisa está registrada no Tribunal Superior Eleitoral sob o n.º BR-01920/2026 para o cargo de Presidente.



Obrigado pela atenção!